

LIMITED WARRANTY

To the consumer, Guardian Technologies LLC warrants this product to be free of defects in materials or workmanship commencing upon the date of the original purchase. In order to be eligible for this Limited Warranty, an original sales receipt or comparable substitute proof of purchase bearing the date of original purchase is required. Refer to the original product carton or specific product/model page on the Guardian Technologies website for warranty length for your particular model. This warranty applies only to the original purchaser of this product from the original date of purchase. This warranty covers product purchased from authorized distributors only.

This warranty applies to repair or replacement of product found to be defective in materials or workmanship. This warranty does not apply to damage resulting from unusual wear, commercial, abusive, unreasonable use or supplemental damage. This warranty does not cover damage from unauthorized repairs or from any use not in accordance with the instruction manual. Defects that are the result of normal wear and tear will not be considered manufacturing defects under this warranty.

If this product should become defective within the warranty period, we will repair or replace any defective parts free of charge. All warranty repairs must be completed by Guardian Technologies LLC. This warranty gives you specific legal rights and you may also have other rights (other rights may vary from state to state in the U.S.A.)

To submit product under warranty the complete machine must be delivered pre-paid to Guardian Technologies LLC. Please include complete information including: the problem, the model number of the product, the day of purchase, and a copy of the original sales receipt along with your name, address, and telephone (email optional). Address returns to the attention of: Customer Service, at the address below. Additional questions or comments can be made toll free to the number listed below.

USA and Canada
Guardian Technologies LLC
26251 Bluestone Blvd.
Euclid, Ohio 44132
1.866.603.5900
www.guardiantechnologies.com

Please go to www.guardiantechnologies.com to register your product. We consider the registration process important to ensuring superior service to our customers, however submitting the warranty registration is optional and does not affect your rights to utilize this warranty according to the conditions stated above.

Additional copies of the instruction manual can be obtained by accessing and printing directly from our website or calling customer service.

guardian
TECHNOLOGIES™

©2016 Guardian Technologies LLC

guardian
TECHNOLOGIES™

USER MANUAL

Smart Air Quality Monitor

Model No. AQM101



Questions? Contact us!

1.866.603.5900 • guardiantechnologies.com

1-Year Limited Warranty

Date Purchased

Month _____ Year _____

(Keep Receipt)

READ AND SAVE THESE INSTRUCTIONS BEFORE USING THE PRODUCT

WARNINGS

Failure to comply with the warnings listed below may result in electric shock or serious injury.



This product should be used only in accordance with the specifications outlined in this manual. Usage other than what has been specified here may result in serious injury.

When using electrical appliances, basic precautions should always be followed to reduce the risk of fire, electric shock and injury to persons, including the following:

- Read all instructions before using appliance.
- **WARNING:** To reduce the risk of fire or electric shock do not use with an extension cord.
- To avoid fire or shock hazard, plug the appliance directly into a 120V AC electrical outlet.
- Do not use outdoors, for indoor use only.
- For proper air flow, locate the unit at least 4 inches from any wall or furniture.
- Keep the cord out of heavy traffic areas. To avoid fire hazard, NEVER put the cord under rugs, near heat registers, radiator, stoves, or heaters.
- To protect against electrical hazards, DO NOT immerse in water or other liquids. Do not use near water.
- NEVER drop or insert any object into any openings.
- DO NOT run cord under carpeting.
- DO NOT cover cord with throw rugs, runners, or similar coverings.
- DO NOT route cord under furniture or appliances. Arrange cord away from traffic area and where it will not be tripped over.
- DO NOT operate any appliance with a damaged cord or plug or if it has been dropped or damaged in any manner. Call Customer Service for assistance
- Use appliance only for intended household use as described in this manual. Any other use not recommended by the manufacturer may cause fire, electric shock, or injury to persons.
- DO NOT attempt to repair or adjust any electrical or mechanical functions on this unit. Doing so will void your warranty. The inside of the unit contains no user serviceable parts. All servicing should be performed by qualified personnel only.
- **CAUTION:** Do NOT use gasoline, benzene, thinner, harsh cleaners, etc. on and/or in the unit while cleaning as they will damage the product. NEVER use alcohol or other solvents.
- Use designated adapter or go to guardiantechnologies.com for additional adapters.
- The device only supports 2.4GHz connections.
- IP20



WARNING: Cancer or Reproductive Harm.

For more information go to www.P65Warnings.ca.gov.



This device complies with part 15 of the FCC Rules. Operation is subject to the following two conditions: (1) This device may not cause harmful interference, and (2) this device must accept any interference received, including interference that may cause undesired operation.

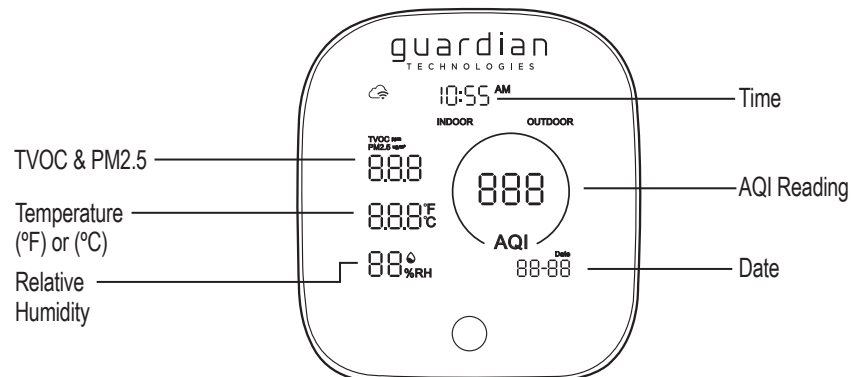
FCC Radiation Exposure Statement: This equipment complies with FCC radiation exposure limits set forth for an uncontrolled environment. In order to avoid the possibility of exceeding the FCC radio frequency exposure limits, Human proximity to the antenna shall not be less than 20 cm (8 inches) during operation.

HOW IT WORKS

The AQM101 has 4 sensors (Temperature, Relative Humidity, TVOC, and PM2.5) which are displayed on the screen. The TVOC and PM2.5 sensors are used to determine the overall AQI and the display screen will change colors, indicating the air quality level in the room. See values and status ranges in chart below.

Light Color	AQI Range	Air Quality Status
Green	0-100	Good
Yellow	101-200	Average
Red	201-500	Poor

It is recommended to run the AQM101 continuously. Opening doors, windows or being close to HVAC vents in the room may affect the accuracy of the device.



Operation Temperature: 32F-90F (0C-32C) Operation Humidity: 10-90% RH

DIRECTIONS FOR USE

1. Plug the unit into the power adapter, then into an 120V AC electrical outlet.
2. For best results continuous operation is recommended. Allow the unit to run for 2-3 minutes to calibrate the sensors before readings become more accurate.
3. Download and open the Aria™ application on your mobile device.
4. Hold down the button on the front of the screen for 2 seconds or until the wifi icon in the top left of the display flashes.
5. Complete the on-screen instructions to complete pairing process. For more information go to guardiantechnologies.com
6. By pressing the button on the display you can alternate between the indoor and outdoor air quality information. Outdoor information is only available once the device is paired to the application.

CLEANING

If device starts to show an inaccurate number, blow compressed air into the back vent holes.

TROUBLESHOOTING GUIDE

PROBLEM	SOLUTION
Unit isn't showing accurate numbers.	Make sure the unit is properly placed within the room, not near open windows, doors or HVAC vents. Unplug the unit and plug it back in and wait 2-3 minutes for it to calibrate. Using compressed air, blow out the air quality monitor sensor.

Registered marks are the property of their respective owners.

GARANTIE LIMITÉE

Guardian Technologies LLC garantit au consommateur que cet appareil est exempt de défauts matériels ou de fabrication, à partir de la date d'achat originale. Afin d'être admissible à cette Garantie limitée, un reçu de vente original ou une autre preuve d'achat substitut comparable portant la date de l'achat original est requis. Consultez la boîte de produit originale ou la page du produit/modèle spécifique sur le site Web de Guardian Technologies pour la période de garantie concernant votre modèle en particulier. Cette garantie s'applique seulement à l'acheteur original de ce produit à partir de la date d'achat originale. Cette garantie couvre un appareil acheté uniquement auprès de distributeurs agréés.

Cette garantie s'applique à la réparation ou au remplacement du produit trouvé défectueux au niveau des matériaux ou de la fabrication. Cette garantie ne s'applique pas aux dommages découlant d'une usure inhabituelle, d'une utilisation commerciale, abusive ou déraisonnable ou de dommages additionnels. Cette garantie ne couvre pas les dommages causés par des réparations non autorisées ou de toute utilisation non conforme avec le manuel des instructions. Les défaillances découlant d'une usure normale ne seront pas considérées des défauts de fabrication selon la présente garantie.

Si cet appareil s'avère défectueux pendant la période de garantie, nous réparerons ou remplacerons gratuitement toutes les pièces défectueuses. Toute réparation couverte par la présente garantie doit être effectuée par Guardian Technologies LLC. La présente garantie vous donne certains droits juridiques. Vous pouvez également bénéficier d'autres droits (les droits peuvent varier d'un État à l'autre aux États-Unis).

Pour faire valoir la présente garantie, l'appareil complet doit être envoyé en port payé à Guardian Technologies LLC. Veuillez inclure les renseignements complets, y compris : la nature du problème, le numéro de modèle, la date d'achat, et incluez vos nom, adresse et numéro de téléphone (courriel facultatif) ainsi qu'une copie du reçu de vente original. Retournez l'appareil à l'attention de : Customer Service, et à l'adresse indiquée ci-après. Adressez vos questions ou vos commentaires au numéro sans frais indiqué ci-après.

États-Unis et Canada
Guardian Technologies LLC
26251 Bluestone Blvd.
Euclid, Ohio 44132
1 866 603-5900
www.guardiantechnologies.com

Veuillez vous rendre à www.guardiantechnologies.com pour enregistrer votre produit. Nous considérons le processus d'enregistrement comme important afin d'assurer un service supérieur à notre clientèle. Cependant, l'envoi de cette carte de garantie est facultatif et n'affectera en rien vos droits de faire valoir cette garantie en accord avec les conditions susmentionnées.

Des copies supplémentaires de ce manuel d'utilisation peuvent être obtenues sur notre site Internet puis imprimées, ou en appelant le service à la clientèle.

guardian
TECHNOLOGIES™

©2016 Guardian Technologies LLC

guardian
TECHNOLOGIES™

MANUEL DE L'UTILISATEUR

Moniteur intelligent de la qualité de l'air

Modèle n°AQM 101



Des questions? Contactez-nous!

1.866.603.5900 • guardiantechnologies.com

Garantie limitée de 1 ans

Date d'achat

Mois _____ Année _____

(Conservez le reçu)

GARANTÍA LIMITADA

Para el consumidor, Guardian Technologies LLC garantiza que este producto se encuentra libre de defectos de materiales o mano de obra a partir de la fecha de compra original. Para poder ser elegible para esta Garantía limitada, se requiere presentar el recibo original de la venta o un comprobante de compra sustituto comparable que lleve la fecha de la compra original. Consulte la caja original del producto o la página del producto/modelo específico en el sitio web de Guardian Technologies para consultar la duración de la garantía de su modelo en particular. Esta garantía aplica solamente para el comprador original de este producto, a partir de la fecha original de compra. Esta garantía cubre únicamente los productos comprados a distribuidores autorizados.

Esta garantía aplica para reparaciones o reemplazos de productos con defectos en el material o en la mano de obra. Esta garantía no aplica para los daños que se deriven del desgaste inusual; el uso comercial, abusivo, irrazonable, o daños suplementarios. Esta garantía no cubre los daños que se deriven de reparaciones no autorizadas, o de algún uso que no esté de acuerdo con este manual de instrucciones. Los defectos que se deriven del uso y desgaste normales no se considerarán defectos de fábrica bajo esta garantía.

Si durante el período de garantía se detecta que el producto está defectuoso, repararemos o reemplazaremos las piezas defectuosas sin ningún costo. Guardian Technologies LLC deberá realizar todas las reparaciones de garantía. Esta garantía le otorga derechos legales específicos y usted pudiera tener otros derechos adicionales (los cuales varían en cada estado de los EE.UU.)

Para presentar un producto para garantía, la máquina completa se debe enviar, con el envío pagado con anterioridad, a Guardian Technologies LLC. El envío debe contener la información completa, que incluye: el problema, el número de modelo del producto, el día de la compra y una copia del recibo de compra original, junto con su nombre, dirección y teléfono (correo electrónico opcional). Envíe el producto para devolución a: Servicio al cliente, a la siguiente dirección. Si tiene alguna pregunta o comentario, puede llamar a la línea telefónica gratuita indicada más adelante.

EE.UU. y Canadá
Guardian Technologies LLC
26251 Bluestone Blvd.
Euclid, Ohio 44132
1.866.603.5900
www.guardiantechnologies.com

Visite www.guardiantechnologies.com para registrar su producto. Consideramos que el proceso de registro es importante para garantizar un servicio superior a nuestros clientes; sin embargo, el envío de la tarjeta de garantía es opcional y no afecta sus derechos para utilizar la garantía de acuerdo a las condiciones estipuladas anteriormente.

Se pueden obtener copias adicionales al acceder directamente a nuestro sitio web para imprimirlas, o al llamar al departamento de servicio al cliente.

guardian
TECHNOLOGIES™

©2016 Guardian Technologies LLC

guardian
TECHNOLOGIES™

MANUAL DEL USUARIO

Monitor inteligente de calidad del aire

N.º de modelo AQM 101



¿Tiene alguna pregunta? ¡Comuníquese con nosotros!
1.866.603.5900 • guardiantechnologies.com

Garantía limitada por 1 año

Fecha de compra

Mes _____ Año _____

(Conserve el recibo)

LIRE ET CONSERVER CES INSTRUCTIONS AVERTISSEMENTS

Le non-respect des avertissements mentionnés ci-dessous peut provoquer une décharge électrique ou des blessures graves.



Ce produit doit être utilisé en conformité avec les directives indiquées dans le présent manuel. De graves blessures peuvent résulter d'un usage du produit autre que celui indiqué dans le présent manuel.

Lorsque vous utilisez un appareil électrique, vous devez toujours respecter certaines consignes élémentaires de sécurité afin de réduire le risque de feu, de choc électrique et de blessure, dont les suivantes.

- Lisez toutes les instructions avant d'utiliser cet appareil.
- **AVERTISSEMENT:** Pour réduire le risque d'incendie ou de choc électrique, ne pas utiliser avec une rallonge.
- Pour éviter tout risque d'incendie ou de choc électrique, branchez l'appareil directement dans une prise électrique de 120 V c.a.
- Ne pas utiliser à l'extérieur, pour une utilisation à l'intérieur seulement.
- Pour une bonne circulation de l'air, placez l'appareil à au moins 4 pouces de tout mur ou meuble.
- Gardez le cordon d'alimentation à l'écart des zones de passage. Pour éviter tout risque d'incendie, ne faites JAMAIS passer le cordon d'alimentation sous un tapis ou à côté de grilles de chauffage, de radiateurs, d'appareils de chauffage ou de cuisinières.
- Pour protéger contre tout risque de choc électrique, NE plongez PAS l'appareil dans l'eau ou dans un liquide quelconque. N'utilisez pas cet appareil à proximité de l'eau.
- Ne laissez JAMAIS tomber et n'insérez JAMAIS d'objets dans tout orifice de l'appareil.
- Ne faites pas passer le cordon électrique sous la moquette.
- Ne recouvrez pas le cordon électrique avec des carpettes, des tapis d'escalier ou tout autre revêtement similaire.
- N'utilisez JAMAIS un appareil dont le cordon d'alimentation ou la fiche est endommagé, dont le moteur du ventilateur ne tourne plus, à la suite d'une défaillance ou d'une panne, ou qui est tombé ou est endommagé de quelque manière que ce soit. Veuillez communiquer avec le service à la clientèle pour obtenir de l'aide.
- Utilisez l'appareil uniquement pour un usage domestique prévu, tel que décrit dans ce manuel. Toute autre utilisation non recommandée par le fabricant peut causer un incendie, un choc électrique ou des blessures aux personnes.
- N'utilisez l'appareil que conformément à son utilisation prévue et décrite dans le présent manuel. Toute utilisation autre que celles recommandées par le fabricant risque de provoquer un incendie, un choc électrique ou des blessures.
- MISE EN GARDE : N'utilisez PAS d'essence, de benzène, de diluant ou de nettoyants puissants (entre autres) pour nettoyer la surface intérieure ou l'extérieur de l'appareil, car cela risque de l'endommager. N'utilisez JAMAIS d'alcool ni d'autres dissolvants.
- Utilisez l'adaptateur désigné ou accédez à guardiantechologies.com pour obtenir des adaptateurs supplémentaires.
- L'appareil ne prend en charge que les connexions 2,4 GHz.
- IP20



AVERTISSEMENT : Peut provoquer le cancer ou des effets nocifs sur la reproduction. Pour de plus amples informations, visitez le site www.P65Warnings.ca.gov



Cet équipement a été testé et s'est avéré conforme aux limites d'un consommateur Équipement ISM, conformément à la partie 18 des Règles de la FCC. Bien que testé, cet appareil pourrait créer des interférences sur ceux susmentionnés. Si l'humidificateur provoque des interférences, écarterz l'appareil et/ou l'humidificateur. Effectuez l'entretien uniquement suivant les indications fournies dans le présent manuel. Toute autre opération d'entretien ou de maintenance pourrait provoquer des interférences préjudiciables et annuler la conformité requise aux exigences de la FCC.

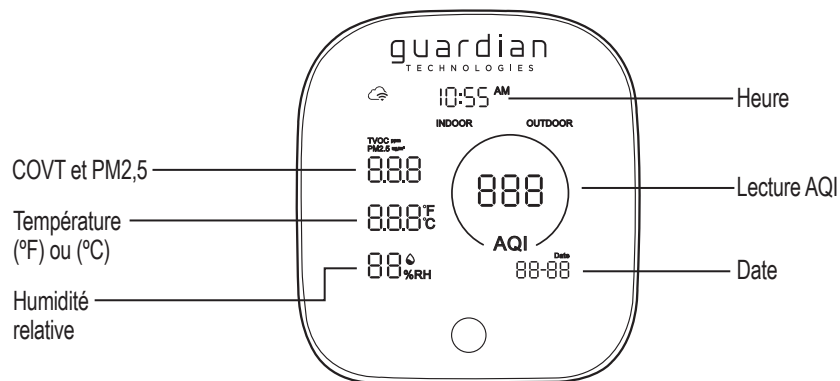
Déclaration d'exposition aux rayonnements de la FCC: Cet équipement est conforme au rayonnement FCC les limites d'exposition établies pour un environnement non contrôlé. Afin d'éviter le possibilité de dépassement des limites d'exposition aux radiofréquences de la FCC, Proximité humaine à l'antenne ne doit pas être inférieure à 20 cm (8 pouces) pendant le fonctionnement.

MODE DE FONCTIONNEMENT

L'AQM101 dispose de 4 capteurs (température, humidité relative, COVT et PM2,5) qui s'affichent à l'écran. Les capteurs COVT et PM2,5 sont utilisés pour déterminer l'AQI globale et l'écran d'affichage changera de couleur, indiquant le niveau de qualité de l'air dans la pièce. Voir les plages de valeurs et d'état dans le tableau ci-dessous.

Couleur claire	Gamme IQA	État de la qualité de l'air
Vert	0-100	Bien
Jaune	101-200	Moyen
Rouge	201-500	Faibl

Il est recommandé de faire fonctionner l'AQM101 en permanence. L'ouverture des portes et des fenêtres, ou la proximité d'un événement de CVC dans la pièce peut avoir un impact sur la performance de l'appareil.



Température de fonctionnement : 32F-90F (0C-32C) Humidité de fonctionnement : 10-90 % HR

MODE D'EMPLOI

1. Branchez l'appareil sur l'adaptateur secteur, puis sur une prise électrique de 120 V CA.
2. Pour de meilleurs résultats, il est recommandé de faire fonctionner l'appareil en permanence. Laissez l'appareil fonctionner pendant 2 à 3 minutes pour calibrer les capteurs avant que les lectures ne deviennent plus précises.
3. Téléchargez et ouvrez l'appli AriaMC sur votre appareil mobile.
4. Maintenez enfoncé le bouton à l'avant de l'écran pendant 2 secondes ou jusqu'à ce que l'icône WiFi en haut à gauche de l'écran clignote.
5. Suivez les instructions à l'écran pour terminer le processus d'appariement. Pour de plus amples renseignements, visitez le site guardiantechologies.com
6. En appuyant sur le bouton de l'écran, vous pouvez alterner entre l'information sur la qualité de l'air intérieur et extérieur. L'information extérieure n'est disponible qu'une fois l'appareil apparié à l'appli.

NETTOYAGE

Si l'appareil commence à afficher un nombre inexact, soufflez de l'air comprimé dans les trous d'aération arrière.

GUIDE DE DÉPANNAGE

PROBLÈME	SOLUTION
L'appareil n'affiche pas de chiffres précis.	Assurez-vous que l'appareil est correctement placé dans la pièce, et non à proximité de fenêtres, de portes ou d'événements CVC ouverts. Débranchez l'appareil et rebranchez-le et attendez 2-3 minutes pour qu'il se calibre.

Les marques déposées sont la propriété de leurs propriétaires respectifs.

LEA Y GUARDE ESTAS INSTRUCCIONES ADVERTENCIAS

El no cumplir las advertencias que se enumeran a continuación puede provocar un choque eléctrico o lesiones severas.



Debe usarse este producto sólo de acuerdo a las especificaciones descritas en este manual. Usarlo de una manera diferente a lo indicado puede ocasionar lesiones severas.

Al usar un electrodoméstico, debe seguir siempre ciertas precauciones básicas para disminuir el riesgo de incendio, choque eléctrico y lesiones personales, las cuales incluyen todo lo siguiente:

- Antes de usar el electrodoméstico, lea todas las instrucciones.
- **ADVERTENCIA:** Para reducir el riesgo de incendio o descarga eléctrica, no use con un cable de extensión.
- Para evitar un incendio o choque eléctrico, conecte directamente el aparato a un tomacorriente de 120 V de corriente CA.
- No lo use al aire libre, solo para uso en interiores.
- Para un flujo de aire adecuado, ubique la unidad al menos a 4 pulgadas de cualquier pared o mueble.
- Mantenga el cordón eléctrico alejado de las áreas de gran tránsito peatonal. Para evitar el riesgo de incendio, NUNCA ponga el cordón eléctrico debajo de las alfombras, ni cerca de rejillas de calefacción, radiadores, estufas ni calentadores.
- Para evitar los riesgos eléctricos, NO sumerja este aparato en agua o en otros líquidos. No use este aparato cerca del agua.
- NUNCA deje caer ni inserte un objeto en cualquier abertura.
- No pase el cordón eléctrico por debajo de la alfombra.
- No cubra el cordón eléctrico con tapetes, plásticos protectores para alfombrado o cubiertas similares.
- No pase el cordón eléctrico por debajo de los muebles o aparatos electrodomésticos. Mantenga el cordón eléctrico alejado de las áreas de gran tránsito peatonal y de los lugares en que pueda provocar tropezones.
- NO utilice ningún aparato cuyo cordón eléctrico o clavija estén dañados, si el motor del ventilador no gira, si el aparato no funciona correctamente o si se ha caído o dañado de alguna forma. Si necesita ayuda, llame al departamento de servicio al cliente.
- Use este aparato únicamente para el uso doméstico previsto, como se describe en este manual. Cualquier otro tipo de uso no recomendado por el fabricante podría provocar un incendio, choque eléctrico o lesiones personales.
- No intente reparar o ajustar un funcionamiento eléctrico o mecánico incorrecto de esta unidad. El hacerlo anulará la garantía. El interior del aparato no contiene piezas que requieren mantenimiento. Todas las labores de servicio y mantenimiento deben ser realizadas sólo por personal calificado.
- **PRECAUCIÓN:** NO utilice gasolina, benceno, solvente, limpiadores agresivos, etc. para limpiar el interior y el exterior de la unidad, ya que podrían dañar el aparato. NUNCA utilice alcohol ni otro tipo de solventes.
- Utilice el adaptador designado o vaya a guardianttechnologies.com para obtener adaptadores adicionales.
- El dispositivo solo admite conexiones de 2,4 GHz.
- IP20



ADVERTENCIA: Cáncer y daños al sistema reproductivo. Para mayor información, visite www.P65Warnings.ca.gov.



Este equipo ha sido probado y cumple con los límites para un Consumidor ISM, conforme a la Parte 18 de las Reglas de la FCC. Aunque ha sido probado, aun así puede afectar estos dispositivos. Si observa que el humidificador crea interferencia, ponga el dispositivo o el humidificador aparte. Realice únicamente el servicio de mantenimiento indicado en este manual. Otro tipo de mantenimiento y servicio puede provocar interferencia perjudicial y anular el cumplimiento requerido por la FCC.

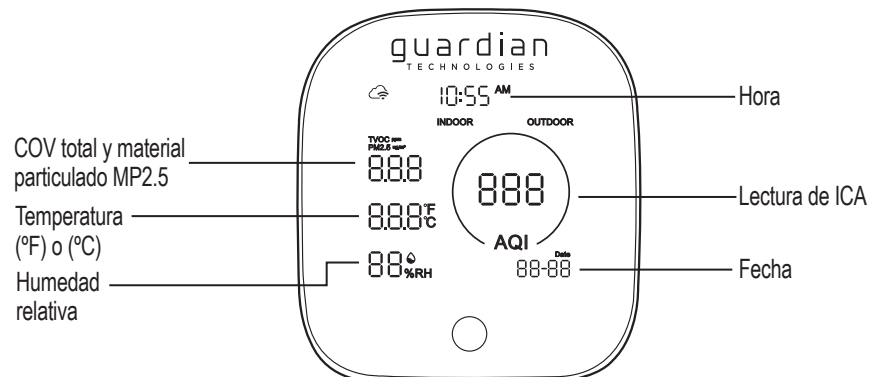
Declaración de exposición a la radiación de la FCC: Este equipo cumple con la radiación de la FCC. Límites de exposición establecidos para un ambiente no controlado. Con el fin de evitar el posibilidad de exceder los límites de exposición a radiofrecuencia de la FCC, Proximidad humana a la antena no debe ser inferior a 20 cm (8 pulgadas) durante el funcionamiento.

CÓMO FUNCIONA

El AQM101 tiene 4 sensores (temperatura, humedad relativa, COV total y material particulado MP2,5) que se muestran en la pantalla. Los sensores de COV total y material particulado MP2.5 se utilizan para determinar el índice de calidad del aire (ICA) general y la pantalla cambiará de color e indicará el nivel de calidad del aire en la habitación. Vea los valores y los rangos de estado en la siguiente tabla.

Color claro	Rango de ICA	Estado de la calidad del aire
Verde	0-100	Bueno
Amarillo	101-200	Promedio
Rojo	201-500	Escaso

Se recomienda hacer funcionar el AQM101 de manera continua. Abrir puertas, ventanas o estar cerca de los respiraderos de climatización y ventilación (HVAC, por sus siglas en inglés) en la habitación puede afectar la precisión del dispositivo.



Temperatura de funcionamiento: 32F-90F (0C-32C) Humedad de operación: 10-90% HR

INSTRUCCIONES DE USO

1. Enchufe la unidad al adaptador de corriente y luego a un tomacorriente de 120 V CA.
2. Para obtener los mejores resultados, se recomienda que funcione continuamente. Deje que la unidad funcione durante 2 o 3 minutos para calibrar los sensores y que las mediciones sean más precisas.
3. Descargue y abra la aplicación Aria™ en su dispositivo móvil.
4. Mantenga presionado el botón en la parte frontal de la pantalla durante 2 segundos o hasta que parpadee el ícono de wifi en la parte superior izquierda de la pantalla.
5. Siga las instrucciones en pantalla para realizar el proceso de enlace. Para obtener más información, visite guardianttechnologies.com
6. Para alternar entre la información de calidad del aire interior y exterior, presione el botón en la pantalla. La información de la calidad del aire exterior solo estará disponible una vez que el dispositivo esté enlazado con la aplicación.

LIMPIEZA

Si el dispositivo comienza a mostrar un número inexacto, sople aire comprimido en los orificios de ventilación posteriores.

GUÍA DE SOLUCIÓN DE PROBLEMAS

PROBLEMA	SOLUCIÓN
La unidad no muestra números precisos.	Asegúrese de que la unidad esté correctamente colocada dentro de la habitación, no cerca de ventanas o puertas abiertas ni respiraderos de HVAC. Desenchufe la unidad y vuelva a enchufarla, y espere de 2 a 3 minutos para que se calibre. Con aire comprimido, sople el sensor del monitor de calidad del aire.

Las marcas registradas son propiedad de sus respectivos dueños.